



Anmeldung am Eishockey-Management-System

Benutzerhandbuch – Eishockey-Management-System


Inhalt

1)	ANMELDUNG AM SYSTEM	2
A)	ANMELDESEITE AUFRUFEN	2
B)	BENUTZERNAMEN EINGEBEN	2
C)	PASSWORT EINGEBEN	3
D)	ANMELDEN	3
2)	PASSWORT VERGESSEN?	4
A)	„PASSWORT VERGESSEN?“-LINK AUFRUFEN	4
B)	BENUTZERNAMEN EINGEBEN	4
C)	BESTÄTIGUNG – E-MAIL WURDE VERSENDET	5
D)	NEUES PASSWORT SETZEN.....	5

1) Anmeldung am System

a) Anmeldeseite aufrufen


Öffne deinen Browser und rufe die Adresse <http://eishockey-management.de> auf. Du siehst das Anmeldeformular mit den Feldern für Benutzername und Passwort.



The screenshot shows the login page of the Bayerischer Eissport Verband e.V. website. The page features the BEV logo and a '100 Jahre' anniversary banner. The login form is titled 'Anmeldung' and includes fields for 'Benutzername' and 'Passwort'. A 'Passwort vergessen?' link is visible next to the password field. A blue 'Anmelden' button is at the bottom of the form. The page footer contains links for Support, Datenschutz, Cookie-Richtlinie, Impressum, and Administration, along with the copyright notice '© 2026 Bayerischer Eissport-Verband e.V.'.

b) Benutzernamen eingeben


Klicke in das Feld **Benutzername** und gib deinen Benutzernamen ein (Groß-/Kleinschreibung beachten).



This screenshot is identical to the previous one, but the 'Benutzername' field now contains the text 'mustermann'. The 'Passwort' field is empty. The rest of the page, including the BEV logo, '100 Jahre' banner, and footer, remains the same.

c) Passwort eingeben


Klicke in das Feld **Passwort** und gib dein Passwort ein. Mit dem Auge-Symbol kannst du das Passwort sichtbar machen, um die Eingabe zu prüfen.



The screenshot shows the login page of the Bayerischer Eissport Verband e.V. The page features the BEV logo and a '100 Jahre' anniversary banner. The login form is titled 'Anmeldung' and includes a 'Benutzername' field with the value 'mustermann' and a 'Passwort' field. The password field is currently obscured by dots, and the visibility icon (an eye) is active, indicating that the password is visible. A blue 'Anmelden' button is located below the password field. The page footer contains links for Support, Datenschutz, Cookie-Richtlinie, Impressum, and Administration, along with the copyright notice '© 2026 Bayerischer Eissport-Verband e.V.'.

d) Anmelden

Klicke auf den Button **Anmelden**. Bei erfolgreicher Anmeldung wirst du zum System weitergeleitet.



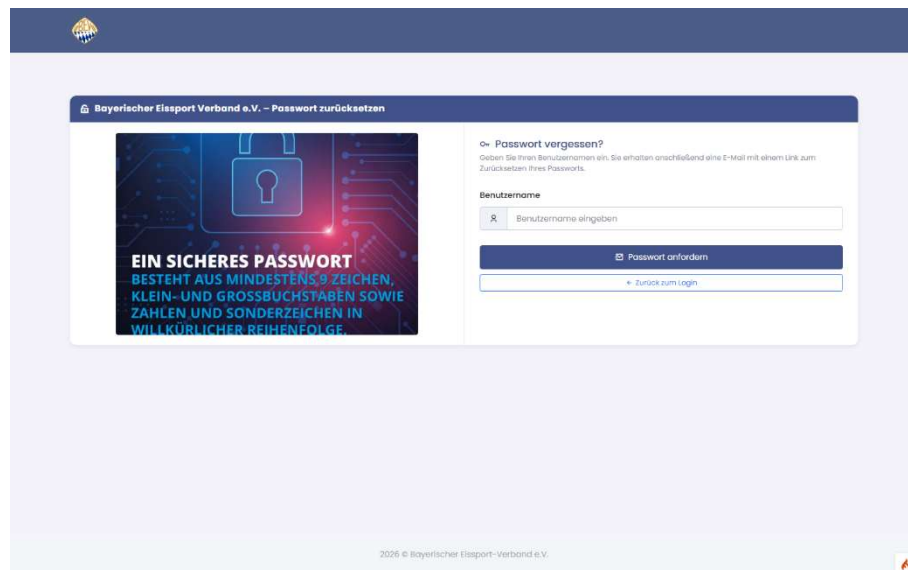
The screenshot shows the same login page as in the previous image, but with an error message displayed above the password field: 'Passwort ist leider falsch'. The password field now contains the text 'Passwort eingeben' and the visibility icon is inactive. The 'Anmelden' button remains visible. The page footer is identical to the previous screenshot.

Hinweis: Sind Benutzername oder Passwort falsch, erscheint eine Fehlermeldung. Überprüfe die Eingabe und versuche es erneut.

2) Passwort vergessen?

a) „Passwort vergessen?“-Link aufrufen

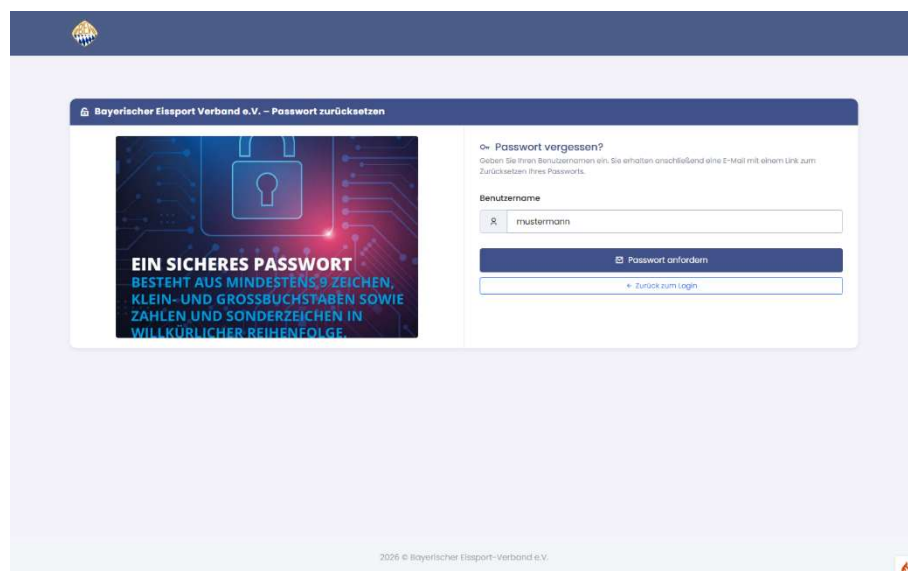
Falls du dein Passwort nicht mehr weißt, klicke auf der Anmeldeseite auf den Link **Passwort vergessen?**. Es öffnet sich das Formular zur Passwort-Rücksetzung.



The screenshot shows the password reset page for the Bayerischer Eissport Verband e.V. On the left, there is a graphic with a padlock and the text: **EIN SICHERES PASSWORT** BESTEHT AUS MINDESTENS 9 ZEICHEN, KLEIN- UND GROSSBUCHSTABEN SOWIE ZAHLEN UND SONDERZEICHEN IN WILLKÜRLICHER REIHENFOLGE. On the right, the form is titled "Passwort vergessen?". It includes a sub-header "Geben Sie Ihren Benutzernamen ein. Sie erhalten anschließend eine E-Mail mit einem Link zum Zurücksetzen Ihres Passworts." Below this is a text input field labeled "Benutzername" with a search icon and the placeholder text "Benutzername eingeben". A blue button labeled "Passwort anfordern" is positioned below the input field. At the bottom of the form is a link that says "Zurück zum Login". The footer of the page contains the text "2026 © Bayerischer Eissport-Verband e.V." and a small flame icon.

b) Benutzernamen eingeben

Gib in das Feld deinen **Benutzernamen** ein (Groß-/Kleinschreibung beachten!) und klicke auf **Passwort anfordern**.

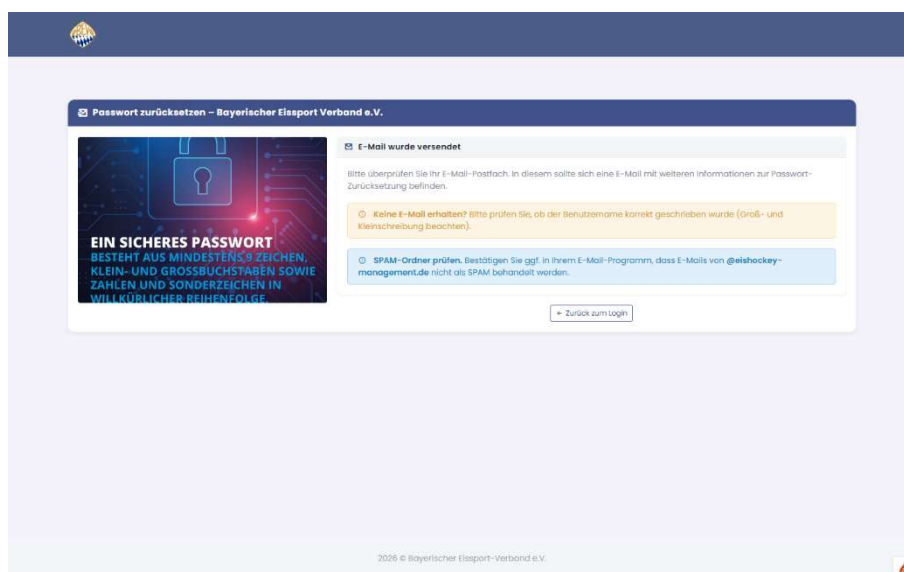


This screenshot is identical to the previous one, but the text input field for the username now contains the name "mustermann". The rest of the page, including the password requirements graphic and the footer, remains the same.

Wichtig: Der Benutzername muss exakt so eingegeben werden wie bei der Registrierung – inklusive Groß- und Kleinschreibung.

c) Bestätigung – E-Mail wurde versendet

Du siehst eine Bestätigungsseite. An die hinterlegte E-Mail-Adresse wurde ein Link zum Zurücksetzen des Passworts versendet.



Bitte prüfe auch deinen **Spam-Ordner**. Der Link ist zeitlich begrenzt und kann nur einmal verwendet werden.

d) Neues Passwort setzen

Klicke auf den Link in der E-Mail. Du wirst zu einem Formular weitergeleitet, in dem du ein neues Passwort vergeben kannst. Das Passwort muss folgende Anforderungen erfüllen:

- Mindestens 8 Zeichen
- Mindestens ein Kleinbuchstabe (a–z)
- Mindestens ein Großbuchstabe (A–Z)
- Mindestens eine Ziffer (0–9)
- Mindestens ein Sonderzeichen (!@#\$%^&* ...)



Hinweis: Gib das Passwort zweimal ein (Wiederholung) und klicke auf **Speichern**. Danach kannst du dich mit dem neuen Passwort anmelden.